

3 Collage d'un Inlay core métallique

La viscoélasticité du Super-bond C&B garantit un effet amortisseur et évite les fractures des racines

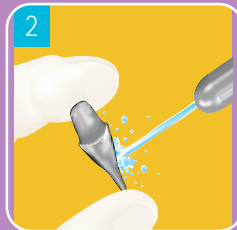
Composants :



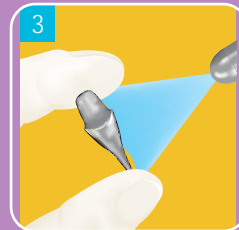
Sablage à l'oxyde d'alumine




Rinçage



Séchage



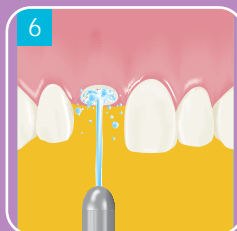
Application du V-Primer
si couronne or
ou semi-précieux



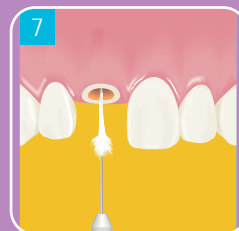
Mordançage de la dentine
avec l'activateur vert



Rinçage



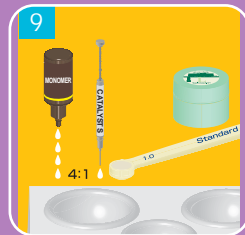
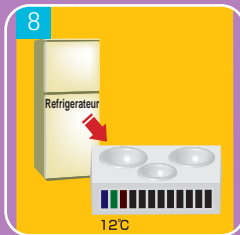
Séchage



3 Collage d'un Inlay core métallique

Dosage 4 gouttes de Monomer
+ 1 goutte Catalyseur
+ 1 petite dose de la cuillère
standard

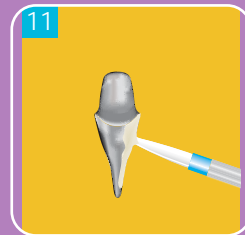
Sortir le godet de mélange
du réfrigérateur. L'essuyer



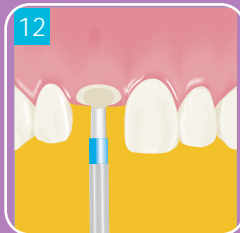
Mélanger rapidement
(3-5 sec)



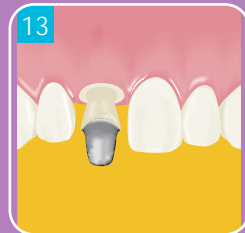
Application du mélange



Application du mélange



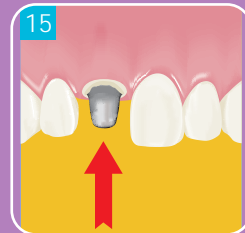
Mise en place



Retirer les excès avec
un coton alcoolisé



Maintenir une
pression passive
jusqu'à la fin de la prise



8 à 10 minutes avec
le Monomer normal



5 minutes avec le
Quick Monomer

Assistance technique
par un chirurgien dentiste :
01 43 03 06 84