

SEP

Il nuovo isolante/separatore

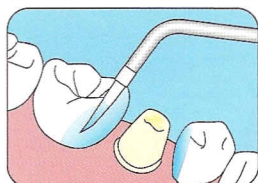
- Non unge
- Colorato di blu
- Totalmente idrosolubile :
risciacquo con acqua
- Non colora la resine

SEP semplifica tutti i collaggi e tutte le sigillature

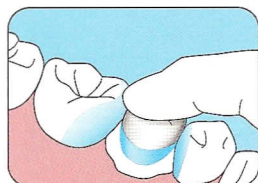


Flacone
da 5ml

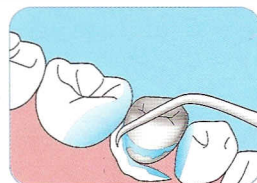
Sigillatura / Collaggio di corone, ponti, faccette.



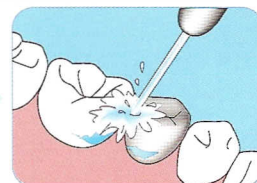
Applicare SEP sulle faccie prossimali dei denti adiacenti



Applicare SEP sui bordi esterni della corona/facchetta
Collocare la corona/facchetta

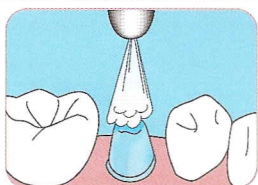


Facile eliminazione degli eccessi.

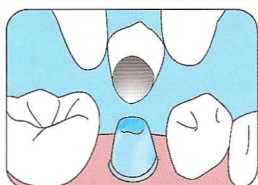


Eliminazione di SEP mediante risciacquo

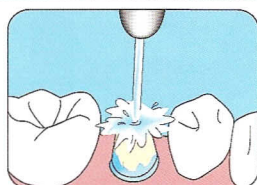
Realizzazione d'una corona provvisoria in resina



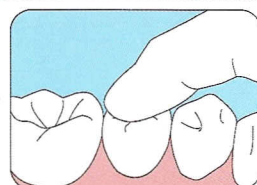
Applicare SEP sul dente preparato (anche sulla polpa), asciugare.



Inserire il dente provvisorio in resina : la resina non si incolla al dente!

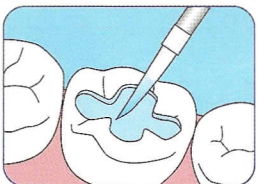


Eliminazione di SEP mediante risciacquo

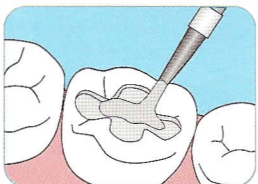


Sigillare il dente provvisorio

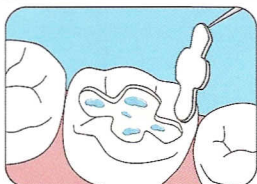
Preparazione d'un Inlay provvisorio in composito.



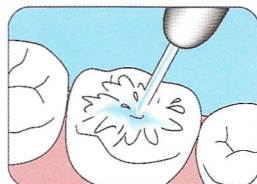
Applicare SEP nella cavità



Applicare il composito



Togliere e controllare l'Inlay in composito



Eliminazione di SEP con risciacquo prima di sigillare l'Inlay

CE

GÉNÉRIQUE
INTERNATIONAL

SUN MEDICAL

GENÉRIQUE INTERNATIONAL
77 rue Brossolette 93160 Noisy le Grand
Tél. 01 43 03 06 84 Fax. 01 43 03 15 98
site : www.generiqueinternational.com
E-mail : generinter@aol.com

Mc3
Communication
Marketing & Comunicazione

Riferimento italiano
François Fedeli
Via don Minzoni, 38
20091 Bresso (MI)
Tel-Fax : 02.6143013
mc3com@hotmail.it