

SEP

Super-Bond
SEP

le nouvel isolant/séparateur

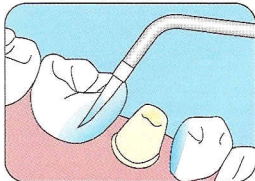
- Non Gras
- Coloré en bleu
- Totalement hydrosoluble : rinçage à l'eau
- Ne colore pas les Résines

SEP simplifie tous les collages et tous les scellements

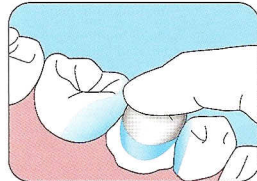


Flacon
de 5ml

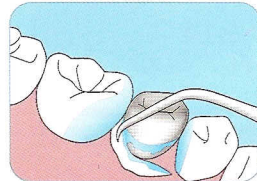
Scellement / Collage de couronne, bridge, facette.



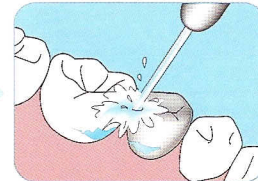
Appliquer SEP sur les faces proximales des dents adjacentes



Appliquer SEP sur les bords externes de la couronne/facette
Mettre en place la couronne/facette

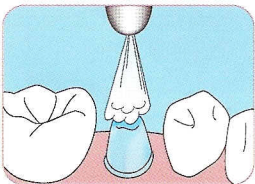


Retrait ultra facile des excès.

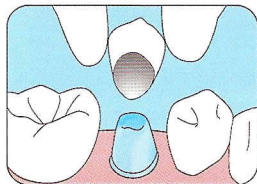


Elimination du SEP par rinçage

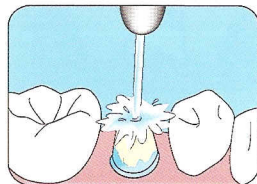
Réalisation d'une couronne provisoire en résine.



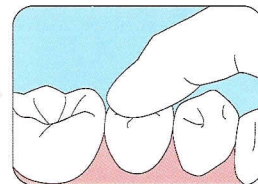
Appliquer SEP sur la dent préparée (même pulpée), séchée.



Confection de la dent provisoire en résine : la résine ne colle pas à la dent!

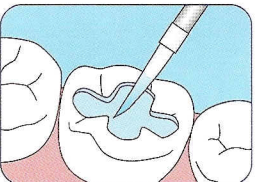


Elimination du SEP par rinçage

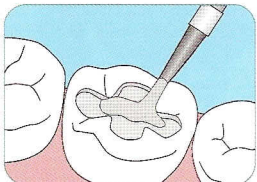


Scellement de la dent provisoire

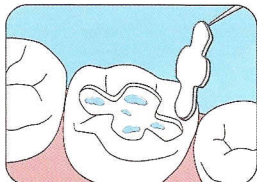
Confection d'un Inlay provisoire composite.



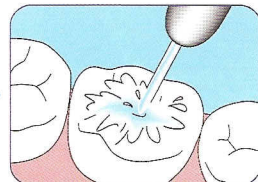
Appliquer SEP dans la cavité



Mise en place du composite



Retrait et contrôle de l'Inlay composite




Elimination du SEP par rinçage avant le scellement de l'Inlay

CE

 **SUN MEDICAL**

GENERIQUE INTERNATIONAL
77 rue Brossolette 93160 Noisy le Grand
Tél. 01 43 03 06 84 Fax. 01 43 03 15 98
site : www.generiqueinternational.com
E-mail : generinter@aol.com

**GENÉRIQUE**
INTERNATIONAL